



ACONCHEGO
CENTRO DE
APOIO SOCIAL

RELATÓRIO
E CONTAS
2024

ÍNDICE

RELATÓRIO DA DIREÇÃO	2
Introdução	2
Atividades Desenvolvidas	2 a 8
Relatório de Atividades realizadas em 2024	3 a 8
Sócios	9
Recursos Humanos	9
Utentes	9
Relações com Entidades Públicas	10
Relações com Entidades Privadas	10
Edifícios e Outros Equipamentos	10
Dívidas à Administração Fiscal e a Outros Entes Públicos	10
DEMONSTRAÇÕES FINANCEIRAS E OUTROS DOCUMENTOS	11 a 36
Demonstrações Financeiras	11 a 36
Balanço	12
Demonstração de Resultados por Natureza	13
Demonstração de Resultados por Funções	14
Demonstração dos Fluxos de Caixa	15
Demonstração das Alterações nos Fundos Patrimoniais de 2023 e 2024	16 a 17
Anexo às Demonstrações Financeiras	18 a 36
Análise económico-financeira	37
Proposta da Direção	37
Relatório do Contabilista Certificado	38
Parecer do Conselho Fiscal	38

RELATÓRIO DA DIREÇÃO

De forma a cumprir com o estabelecido nos Estatutos da instituição e no que a legislação obriga submetemos aos senhores associados o Relatório e Contas respeitantes à gerência do período de 1 de Janeiro a 31 de Dezembro de 2024.

Introdução

Os rendimentos obtidos no ano de 2024 (402.902,47€), são inferiores aos do ano anterior (450.764,24€). O decréscimo deve-se em grande parte ao projeto à diminuição dos subsídios à exploração e à redução dos serviços secundários.

Ao historiar, o mais detalhadamente possível, a vida económica e financeira da instituição, a Direção tem como principais objetivos dar a conhecer aos sócios e a todos o desenrolar de acontecimentos do ano de 2024 e antecedentes, comparando-os.

Aos trabalhadores da instituição, têm sido incansáveis no seu desempenho, proporcionando aos utentes boas condições para que a sua vida seja melhor.

Na nossa freguesia, o Aconchego-Centro de Apoio Social, é um dos maiores empregadores. Em média, durante os 23 anos de atividade efetiva, exerceram funções na instituição, quinze pessoas.


Por fim, aqui e em seguida se relatam os acontecimentos ocorridos no ano de 2024 comparando-os, com os do ano anterior para ajudar a compreender a evolução da instituição.

Atividades Desenvolvidas

As atividades desenvolvidas durante o ano foram diferenciadas e refletem o que se esperava antes da sua realização.

A nível de refeições aos utentes e aos outros utilizadores dos nossos serviços não há a referir quaisquer reclamações ou reparos sobre a sua qualidade ou quantidade.







De realçar a participação dos utentes, e nalguns casos de seus familiares, em atividades de índoles diversas e que se resume ao quadro seguinte:



RELATÓRIO DE ATIVIDADES DE 2024





DATA	ACTIVIDADE	PARCERIAS
04/01/2024	<u>Exposição de Natal Torreshopping 2023/24</u> - Temática "Presépio" - Visita	Instituições de Apoio à Terceira Idade dos concelhos de Alcanena, Chamusca, Entroncamento, Golegã, Torres Novas e Vila Nova da Barquinha TorreShopping
05/01/2024	<u>Natal dos Simples</u> - Cantar, "As Janeiras", pelas crianças do Jardim de Infância e Escola do 1.º ciclo de Vale de Cavalos - Oferta de Lanche c/ Bolo-Rei	Jardim de Infância e Escola do 1.º Ciclo de Vale de Cavalos
08/01/2024	<u>Comemoração do Dia de Reis</u> - Confeção de Bolo-Rei - Música "As Janeiras" – Voz e Instrumental - Sessão de Fotografia c/ @s utentes - Lanche Convívio c/ Bolo-rei	-----
11/01/2024	<u>Dia Internacional do Obrigado</u> - Criação de um Postal de Agradecimento	-----
31/01/2024	<u>Dia ao Contrário</u> - Realização de tarefas do dia-a-dia de forma contrária ao normal <u>Dia da Mágica</u> - Sessão de Magia / Truques de Magia e Ilusionismo - iMagicBox	-----
01/02/2024	<u>Dia Mundial da Leitura em Voz Alta</u> - Leitura em voz alta, de excertos de livros, jornais e revistas	-----
08/02/2024	<u>Baile e Desfile de Carnaval – Praia do Ribatejo</u> - Temática "Casamento"	Instituições de Apoio à Terceira Idade dos concelhos de Alcanena, Chamusca, Entroncamento, Golegã, Torres Novas e Vila Nova da Barquinha
12/02/2024	<u>Baile de Carnaval na Instituição</u> - Desfile de Mascarados / utentes e funcionárias	-----
14/02/2024	<u>Dia dos Afetos</u> - Promover e desenvolver a demonstração das emoções e sentimentos - Criação e troca de postais alusivos às emoções - Decoração da Instituição - Diálogo sobre as emoções	-----

08/03/2024	<p><u>Comemoração do Dia da Mulher</u> - Entrega de Lembrança às mulheres</p> <p><u>Sorteio das Comadres e Compadres (Páscoa)</u></p>	-----
14/03/2024	<p><u>IV Olimpíadas Sénior – Pavilhão Desportivo do Entroncamento</u> - Jogos Olímpicos Sénior</p>	Instituições de Apoio à Terceira Idade dos concelhos de Alcanena, Chamusca, Entroncamento, Golegã, Torres Novas e Vila Nova da Barquinha Câmara Municipal do Entroncamento
20/03/2024	<p><u>Início da Primavera</u> - Decoração da Instituição - Semear Girassóis</p> <p><u>Dia Mundial da Poesia</u> - Declamação de Poesia</p>	-----
21/03/2024	<p><u>Dia Mundial da Marioneta</u> - Visita Interativa (online) ao Museu da Marioneta - Convento das Bernardas – Lisboa</p>	Museu da Marioneta
22, 23 e 24/03/2024	Participação na 2.ª Edição Festival das Sopas Ribatejanas, em Vale de Cavalos	Município da Chamusca Freguesia de Vale de Cavalos
29/03/2024	Elaboração e Submissão da Candidatura à Fundação Rafael e Maria Rosa Neves Duque	Fundação Rafael e Maria Rosa Neves Duque
29/03/2024	<p><u>Páscoa</u> - Distribuição das Amêndoas aos/às utentes de CD, AD e CC</p>	-----
04/04/2024	<p><u>Baile da Pinha – Ulme /Semideiro</u> - Coroação dos Reis 2024 - Sorteio de Bolos - Lanche Convívio</p>	IPSS's do Concelho da Chamusca Município da Chamusca Junta de Freguesia de Ulme Centro Cultural do Semideiro
15/04/2024	<p><u>Dia do Beijo (13/04/2024)</u> - Demonstração de Afectos - Sessão Fotográfica com cenário alusivo ao beijo</p>	-----
16/04/2024	<p><u>Baile da Primavera</u> - Desfile com Chapéu decorado com flores - Troca de flores entre Instituições</p>	Instituições de Apoio à Terceira Idade dos concelhos de Alcanena, Chamusca, Entroncamento, Golegã, Torres Novas e Vila Nova da Barquinha Município da Chamusca Bombeiros Voluntários da Chamusca
17/04/2024	Campanha da Comissão Nacional de Promoção dos Direitos e Proteção das Crianças e Jovens com a CPCJ da Chamusca na causa "Abril, mês	CPCJ da Chamusca



	da Prevenção dos Maus -Tratos na Infância	
24/04/2024	<u>Comemoração dos 50 Anos do 25 de Abril</u> - Criação de cravos vermelhos em origami - Diálogo sobre o antes e o depois do 25 de Abril de 1974 e onde se encontravam àquela data - Sessão fotográfica	-----
29/04/2024	<u>Dia Mundial da Dança</u> - Baile - Conhecer diversos tipos de dança	-----
06/05/2024	<u>Dia Mundial do Riso</u> - Ações de Risoterapia	-----
04 A 12/05/2024	<u>Semana da Ascensão – Espaço Social</u> - Visita Protocolar ao Espaço Social - Dia Sénior (06/05/2024) – Espetáculo “Sopas de Pão” - Divulgação, Exposição e Venda de Artigos	Município da Chamusca
08/05/2024	<u>Ascensão – Dia da Espiga</u> - Passeio ao campo e apanha da espiga	-----
17/05/2024	<u>Dia Mundial da Hipertensão</u> - Medir a Pressão Arterial - Acção de Informação	-----
28/05/2024	<u>Missa Campal – Vila Nova da Barquinha</u> - Eucaristia - Almoço Convívio - Tarde de Fados	Instituições de Apoio à Terceira Idade dos concelhos de Alcanena, Chamusca, Entroncamento, Golegã, Torres Novas e Vila Nova da Barquinha
01/06/2024	<u>Comemoração do Dia da Criança</u> - Visita às Crianças do Jardim de Infância e da Escola do 1.º Ciclo de Vale de Cavalos - Concurso de Adivinhas - Lanche convívio partilhado (bolo confeccionado pelos utentes)	Jardim de Infância e Escola do 1.º Ciclo de Vale de Cavalos
28/06/2024	<u>Comemoração dos Santos Populares</u> - Sardinhada e Convívio com as IPSS's do Concelho da Chamusca – CAS Carregueira - Arraial - Desfile de Marchas	IPSS's do Concelho da Chamusca Professor Miguel Galhofo Universidade Sénior da Carregueira



06/2024	<u>Comemoração dos Santos Populares na Instituição</u> - Sardinhada - Arraial	-----
06/2024	Festa de Encerramento do Ano Letivo Escolar na SRV	Jardim de Infância e Escola do 1.º Ciclo de Vale de Cavalos
12 A 14/07/2024	<u>IV Festival do Frango</u> - Animação/Convívio - II Caminhada Solidária - Angariação de Fundos	Município da Chamusca Freguesia de Vale de Cavalos ADEPEC SRV
26/07/2024	<u>Comemoração do Dia dos Avós</u> - Confeção de Croissants de Chocolate - Visita às Crianças do Campo de Férias - Jogos	Freguesia de Vale de Cavalos Campo de Férias do Relinchas
08/2024	<u>Acolhimento dos Jovens do Programa "Ação Jovem"</u> - Atividades Diversas <ul style="list-style-type: none"> • Jogos • Conversas Temáticas • Medição de Parâmetros 	Freguesia de Vale de cavalos
19/08/2024	<u>Dia Mundial da Fotografia</u> - Sessão Fotográfica c/ @s Utentes	-----
09/2024	<u>Conhecer o nosso Concelho</u> - Passeio por algumas das Freguesias do Concelho da Chamusca	-----
01/10/2024	<u>Comemoração do XXIII Aniversário do Aconcheço</u> Comemoração do Dia do Idoso - Espectáculo de Ilusionismo	-----
03/10/2024	<u>Comemoração do Dia do Idoso</u> - Missa - Almoço Convívio - Animação Musical	Instituições de Apoio à Terceira Idade dos concelhos de Alcanena, Chamusca, Entroncamento, Golegã, Torres Novas e Vila Nova da Barquinha Quinta das Carrascosas
17/10/2024	Vacinação da Gripe e Covid 19	Centro de Saúde da Chamusca
22/10/2024	<u>Passeio ao Santuário de Fátima</u> - Eucaristia - Terço - Almoço Convívio	-----

29/10/2024	<u>Confecção e Venda de Broas</u> - Angariação de Fundos	Freguesia de Vale de Cavalos
30/10/2024	<u>Dia de Todos os Santos</u> - Visita das Crianças da Escola do 1.º Ciclo de Vale de Cavalos aos utentes do Aconcheço no âmbito do Dia de Todos os Santos - Confecção de Broas	Escola do 1.º Ciclo de Vale de Cavalos
31/10/2024	<u>Dia de Todos os Santos</u> - Entrega de Broas aos Utentes de Centro de Dia, Apoio Domiciliário e Centro de Convívio	-----
31/10/2024	<u>Ida ao Cemitério</u> no âmbito do Dia de Todos os Santos	Freguesia de Vale de Cavalos
02 A 11/11/2024	<u>X Exposição - "Os Cavalos da Nossa Coudelaria"</u> - Participação com 1 cavalo de material reciclável	Santa Casa da Misericórdia da Golegã
07 e 09/11/2024	<u>Visita à X Exposição "Os Cavalos da Nossa Coudelaria"</u> , na Santa Casa da Misericórdia da Golegã.	Santa Casa da Misericórdia da Golegã
09/11/2024	<u>Visita à Feira de São Martinho</u>	-----
11/11/2024	<u>Comemoração do Dia de São Martinho "Magusto"</u> com a Universidade Sénior de Vale de Cavalos "Magusto" no Aconcheço	Freguesia de Vale de Cavalos
19/11/2024	<u>Festa Dourada</u> Teatro – "A Senha" – Mila Flor & Companhia	Instituições de Apoio à Terceira Idade dos concelhos de Alcanena, Chamusca, Entroncamento, Golegã, Torres Novas e Vila Nova da Barquinha Cine Teatro Virgínia – Torres Novas
08/12/2024	<u>Almoço e Festa de Natal</u> - Almoço Convívio - Animação Musical com o Grupo "Colegas da Tasca" - Lanche Convívio	Freguesia de Vale de Cavalos Grupo Colegas da Tasca
10/12/2024	<u>Imagem Peregrina de Nª Sra. De Fátima</u> Oração do Terço, na Igreja do Divino Espírito Santo, no âmbito da visita da Imagem Peregrina de Nossa Sra. de Fátima, pela nossa Freguesia	Paróquia de Vale de Cavalos
13/12/2024	<u>Parque dos Sonhos</u> - Espetáculo "Todos Somos Uma Canção!" - Concurso Bolo de Natal	Município da Chamusca


14 e 15/12/2024	<u>Participação no Mercadinho de Natal</u> - Artesanato - Trocas e Baldrocas - Produtos Alimentares	Freguesia de Vale de Cavalos
17/12/2024	<u>Parque dos Sonhos 2024</u> - Visita ao espaço	Município da Chamusca
20/12/2024	<u>Eucaristia</u> - Missa de Preparação do Natal	Paróquia de Vale de Cavalos
22/12/2024	<u>Confeção e Venda de Filhoses</u>	Freguesia de Vale de Cavalos
12/2024	<u>Natal</u> - Decoração de Natal na Instituição - Angariação de Produtos e Bens para elaboração de um Cabaz de Natal - Sorteio do Cabaz de Natal - Distribuição de Presentes de Natal aos utentes de Centro de Dia, Apoio Domiciliário e Centro de Convívio - Sessão Fotográfica com Utesntes de Centro de Dia (Cenário de Natal)	-----
01/12/2024 A 06/01/2025	<u>Exposição de Natal no Torreshopping</u> Participação com "Enfeites de Natal"	Instituições de Apoio à Terceira Idade dos concelhos de Alcanena, Chamusca, Entroncamento, Golegã, Torres Novas e Vila Nova da Barquinha. Torreshopping

CONGRESSOS, REUNIÕES E FORMAÇÕES:

- Participação em Congressos, Sessões de Esclarecimento, Reuniões de Trabalho e Ações de Formação Online.

ATIVIDADES OU SERVIÇOS DIÁRIOS, SEMANAIS OU MENSALIS:

- Passeios a pé, no jardim do Aconcheço, com os utentes;
- Manutenção e rega feita pelos utentes e funcionárias do jardim do "Aconcheço";
- Trabalhos manuais diversos;
- Festas de Aniversário;
- Comemoração de dias festivos não incluídos no plano de atividades;
- Leitura;
- Pintura
- Conversas sobre vários temas;
- Estimulação Cognitiva;
- Hora do Conto;
- Ginástica;
- Coro Convívio;
- Bingo
- Música / Cantos Tradicionais;
- Atividade Físico Desportiva;
- Culinária
- Manutenção de Equipamentos Diversos.




Sócios

Nas movimentações de sócios ocorridas no ano anterior, nada há a relevar. Em termos gerais se discrimina de seguida o quadro de movimentações ocorridas nos últimos anos:

Descrição	2024	2023	2022	2021	2020	2019	2018	2017	2016	2015	2014	2013	2012	2011	2010	2009
Admissões	12	13	8	13	9	6	6	5	6	11	12	7	10	14	31	22
Falecimentos	9	16	13	17	16	19	12	17	11	19	14	10	21	14	18	15
Demissões/Eliminações	0	15	25	3	8	8	1	4	5	3			33	1	3	13
Sócios efetivos a 31/12	369	366	384	414	421	436	443	464	480	490	501	503	506	550	551	541

Recursos Humanos

A estabilização do número de utentes ao longo dos últimos anos tem vindo a refletir-se no pessoal. São os seguintes os números das movimentações de pessoal:

Descrição		2024	2023	2022	2021	2020	2019	2018	2017	2016	2015	2014	2013	2012	2011	2010	2009
Admissões	Func	0	6	7	1	0	1	3	5	1	2	3	3	2	4	3	6
Demissões	Func	2	10	3	1	0	3	3	2	2	3	1	3	2	4	2	7
Existente a 31/12	Func	13	15	19	15	15	15	17	17	14	15	16	14	14	14	14	13
Média por ano	Func	14	15	15	15	15	15	15	15	14	14	14	14	14	14	13	15

(Func=Funcionários)

O pessoal da instituição desenvolveu as suas tarefas e funções de modo competente, satisfazendo as necessidades que se prendem com a atividade social.

Utentes

Centro de Dia

Movimentação de Utentes de Centro de Dia durante o ano de 2024 e anteriores:

Descrição		A N O S									
		2024	2023	2022	2021	2020	2019	2018	2017	2016	2015
Admissões	Ut	4	10	2		3	4	10	6	4	4
Saídas	Ut	7	9	4	10	2	4	7	8	4	6
Utentes em 31/12 de cada ano	Ut	14	17	16	18	28	27	27	24	26	26
Média anual de utentes	Ut	17	14	16	18	22	25	26	25	25	25
Mensalidades recebidas	€	50.280	40.917	35.161	41.116	58.246	53602	56422	48.678	54.708	48.998
Comparticipações da Segurança Social	€	63.727	61.259	66.597	55.228	46.376	44807	43841	42.938	42.387	41.928

(Ut=Utentes)

a) Euros de Apoio Extraordinário por Domiciliação dos Serviços de Centro de Dia, em consequência da pandemia.

Apoio Domiciliário

Movimentação de Utentes de Apoio Domiciliário durante o ano de 2024 e anteriores:

Descrição		A N O S									
		2024	2023	2022	2021	2020	2019	2018	2017	2016	2015
Admissões	Ut	9	5	10	9	4	7	10	2	7	5
Saídas	Ut	12	4	1	14	3	2	5	4	3	6
Utentes em 31/12 de cada ano	Ut	29	32	31	22	27	26	21	16	18	14
Média anual de utentes	Ut	28	29	24	17	21	21	17	18	19	14
Mensalidades recebidas	€	65.677	69.852	63.145	49.171	33.457	25.616	27.083	25.547	24.225	21.401
Comparticipações da Segurança Social	€	94.661	91.066	88.649	74.116	74.576	72.799	70.336	68.823	68.131	65.820

(Ut=Utentes)

A Direção,

Vale de Cavalos, 19 de Março de 2025

A Contabilista Certificada,

Relações com Entidades Públicas

Autarquias

A Freguesia de Vale de Cavalos concedeu um apoio financeiro no valor de 1.500,00 euros.

O Município da Chamusca participou com um apoio corrente de 1.419,08 euros.

Segurança Social

Continuaram a ser canalizadas as participações financeiras mensais para a instituição, que se cifraram num total, respeitante a 2024, de 170.513,67 €. Do Instituto de Gestão Financeira da Segurança Social foi recebido no âmbito do programa Feliz_Mente o valor total de 45.382,19€.

Outras Entidade Públicas:

Do Estado, no âmbito do PRR-Mobilidade Verde, a Instituição recebeu no ano de 2024 o valor 7.500,00€ relativo a Subsídio ao Investimento.

Relações com Entidades Privadas

Outras entidades

A Fundação António e Maria Eduarda Gomes concedeu, em 2023, um subsídio de 12.000,00€ para apoio à aquisição de veículo elétrico. Desse montante, no ano de 2024, foram recebidos 3.000,00€.

Diversas entidades e população em geral, concederam apoios que foram e são importantíssimos para que a instituição mantenha o serviço social aos mais vulneráveis e carenciados.

Edifícios e Outros Equipamentos

O edifício do Centro de Dia mantém-se em bom estado.

Foram efetuadas aquisições de equipamentos conforme consta de Mapa Anual de Investimentos.

Dívidas à Administração Fiscal e a Outros Entes Públicos

A instituição não tem, em mora, quaisquer dívidas.

Demonstrações Financeiras e Outros Documentos

Os documentos demonstram os acontecimentos financeiros do exercício de 2024 e compara-os com os do exercício anterior.

No Balanço demonstra-se a situação financeira da instituição a 31 de Dezembro.

Na Demonstração dos Resultados por Natureza são desenvolvidos os Rendimentos, os Ganhos, os Gastos e os Resultados Líquidos.


Na Demonstração dos Resultados por Funções discriminam-se os valores respeitantes a cada função.

Na Demonstração das Alterações nos Fundos Patrimoniais explanam-se as alterações e posições em 2023 e 2024.

Na Demonstração dos Fluxos de Caixa desenvolvem-se os elementos necessários para a sua compreensão.


No Anexo às Demonstrações de Financeiras explicam-se partes desses documentos e discriminam-se elementos necessários à boa compreensão dos valores sintéticos apresentados.

Os outros documentos especificam determinados acontecimentos financeiros e económicos para que haja completa clarificação das situações.



DEMONSTRAÇÕES FINANCEIRAS

A Direção,



Vale de Cavalos, 19 de Março de 2025

A Contabilista Certificada,



BALANÇO
(Montantes expressos em

euros)


Rubricas	Notas	31/12/2024 (1)	31/12/2023 (2)	Varição % (1)-(2)
ATIVO:				
Ativo não corrente:				
Ativos fixos tangíveis	5	409 376,64	432 478,24	(5,34)
Bens do património histórico e cultural		-	-	-
Propriedades de investimento		-	-	-
Ativos intangíveis	6	-	-	-
Investimentos financeiros	18.9	1 858,70	1 858,70	-
Fundadores/beneméritos/patrocinadores/ doadores/associados/membros		-	-	-
		411 235,34	434 336,94	(5,32)
Ativo corrente:				
Inventários	9	1 358,79	1 184,51	14,71
Clientes	15.1	8 545,82	10 989,79	(22,24)
Adiantamentos a fornecedores	15.8	53,09	-	-
Estado e outros entes públicos	18.7	2 071,64	441,50	369,23
Fundadores/beneméritos/patrocinadores doadores/associados/membros	18.14	5 944,00	5 077,00	17,08
Outras contas a receber	15.2	11 750,00	22 250,00	(47,19)
Diferimentos	15.7	464,03	455,03	1,98
Outros Ativos financeiros	18.10	65 000,00	-	-
Caixa e depósitos bancários	18.8	152 717,38	180 772,05	(15,52)
		247 904,75	221 169,88	12,09
Total do Ativo		659 140,09	655 506,82	0,55
FUNDOS PATRIMONIAIS:				
Fundos	18.15	3 446,52	3 446,52	-
Excedentes técnicos		-	-	-
Reservas		-	-	-
Resultados transitados	18.15	110 656,63	67 946,22	62,86
Excedentes de revalorização		-	-	-
Outras variações nos fundos patrimoniais	18.15 e 12	462 581,75	478 851,59	(3,40)
Resultado líquido do período	18.15	23 568,75	42 710,41	(44,82)
Total do Fundo de Capital		600 253,65	592 954,74	1,23
PASSIVO:				
Passivo não corrente:				
Provisões		-	-	-
Provisões específicas		-	-	-
Financiamentos obtidos	8	9 315,02	11 748,00	(20,71)
Outras contas a pagar		-	-	-
		9 315,02	11 748,00	(20,71)
Passivo corrente:				
Fornecedores	15.5	10 743,54	12 812,33	(16,15)
Adiantamentos de clientes	15.4	-	-	-
Estado e outros entes públicos	18.7	6 037,22	6 481,50	(6,85)
Fundadores/beneméritos/patrocinadores doadores/associados/membros		-	-	-
Financiamentos obtidos		-	-	-
Diferimentos		-	-	-
Outras contas a pagar	15.6	32 790,66	31 510,25	4,06
Outros passivos correntes		-	-	-
		49 571,42	50 804,08	(2,43)
Total do Passivo		49 571,42	50 804,08	(2,43)
Total dos fundos patrimoniais e do Passivo		659 140,09	655 506,82	0,55

DEMONSTRAÇÃO DOS RESULTADOS POR NATUREZAS

(Montantes expressos em Euros)

Rendimentos e Gastos	Notas	Ano:2024 (1)	Ano:2023 (2)	Variação % (1)-(2)
Vendas e serviços prestados	18.4	137 279,81	138 474,92	(0,86)
Subsídios, doações e legados à exploração	18.12 e 12	238 795,59	256 000,89	(6,72)
Variação nos inventários da produção		-	-	-
Trabalhos para a própria entidade		-	-	-
Custo das mercadorias vendidas e das matérias consumidas	9	(64 555,31)	(67 278,86)	4,05
Fornecimentos e serviços externos	18.1	(60 212,65)	(80 227,64)	24,95
Gastos com o pessoal	16.1	(222 307,42)	(234 204,39)	5,08
Ajustamentos a inventários (perdas e reversões)		-	-	-
Imparidades de dívidas a receber(perdas/reversões)		-	-	-
Provisões (aumentos/reduções)		-	-	-
Outras imparidades (perdas e reversões)		-	-	-
Aumentos/reduções de justo valor		-	-	-
Outros rendimentos e ganhos	18.3	24 091,43	56 282,40	(57,20)
Outros gastos e perdas	18.2	(7 035,94)	(904,79)	677,63
Resultado antes de depreciações, gastos de financiamento e impostos (EBITDA)		46 055,51	68 142,53	(32,41)
Gastos/reversões de depreciação e de amortização	5 e 6	(24 043,39)	(24 270,61)	0,94
Resultado operacional (antes de gastos de financiamento e impostos) (EBIT)		22 012,12	43 871,92	(49,83)
Juros e rendimentos similares obtidos	18.11	2 759,64	6,03	45 665,17
Juros e gastos similares suportados	18.13	(581,38)	(466,18)	24,71
Resultado antes de impostos (EBT)		24 190,38	43 411,77	(44,28)
Imposto sobre o rendimento do período	14	(621,63)	(701,36)	11,37
Resultado líquido do período		23 568,75	42 710,41	(44,82)

A Direção,



Vale de Cavalos, 19 de Março de 2025

A Contabilista Certificada,




DEMONSTRAÇÃO DOS RESULTADOS POR FUNÇÕES

(Montantes expressos em Euros)

Rubricas	Notas	ANO 2024	ANO 2023	VARIAÇÃO %
Vendas e serviços prestados		137 279,81	138 474,92	(0,86)
Custo das mercadorias vendidas e das matérias primas		(64 555,31)	(67 278,86)	4,05
Resultado bruto	-	72 724,50	71 196,06	2,15
Outros rendimentos		265 646,66	312 289,32	(14,94)
Gastos de distribuição				-
Gastos administrativos		(41 532,27)	(38 711,13)	7,29
Gastos de investigação e desenvolvimento				-
Outros gastos		(272 067,13)	(300 896,30)	9,58
Resultado operacional	-	24 771,76	43 877,95	(43,54)
Gastos de financiamento(líquidos)		(581,38)	(466,18)	24,71
Resultados antes dos impostos	-	24 190,38	43 411,77	(44,28)
Imposto sobre o rendimento do período		(621,63)	(701,36)	11,37
Resultado líquido do período	-	23 568,75	42 710,41	(44,82)

A Direção,



Vale de Cavalos, 19 de Março de 2025

A Contabilista Certificada,



DEMONSTRAÇÃO DOS FLUXOS DE CAIXA

(Montantes expressos em Euros)

Rendimentos e Gastos	Notas	Períodos	
		2024	2023
Fluxos de caixa das actividades-método direto			
Recebimentos de clientes e utentes		147 289,32	137 045,10
Pagamentos de subsídios		217 814,94	212 821,17
Pagamentos de apoios		20 019,29	32 948,37
Pagamento de bolsas		-	-
Pagamentos a fornecedores		(126 737,21)	(211 398,92)
Pagamentos ao pessoal		(221 690,01)	(235 954,00)
Caixa gerada pelas operações		36 696,33	135,62
Pagamento/recebimento de imposto sobre o rendimento		(701,36)	(728,77)
Outros recebimentos/pagamentos		2 146,87	(10 384,33)
Fluxos de caixa das atividades operacionais	1	38 141,84	(10 977,48)
Fluxos de caixa das atividades de investimento			
Pagamentos respeitantes a:			
Ativos fixos tangíveis		(941,79)	(64 673,90)
Ativos intangíveis		-	-
Investimentos financeiros		-	-
Outros ativos		-	-
Recebimentos provenientes de:			
Ativos fixos tangíveis		-	35 000,00
Ativos intangíveis		-	-
Investimentos financeiros		-	114,67
Outros ativos		-	-
Subsídios de investimento		-	23 903,57
Juros e rendimentos similares		2 759,64	6,03
Dividendos		-	-
Fluxos de caixa das atividades de investimento	2	1 817,85	(5 649,63)
Fluxos de caixa das atividades de financiamento			
Recebimentos provenientes de:			
Financiamentos obtidos		-	12 000,00
Realização de fundos		-	-
Cobertura de prejuízos		-	-
Doações		-	-
Outras operações de financiamento		-	-
Pagamentos respeitantes a:			
Financiamentos obtidos		(2 432,98)	(252,00)
Juros e gastos similares		(581,38)	(466,18)
Dividendos		-	-
Redução de fundos		-	-
Outras operações de financiamento		-	-
Fluxos de caixa das atividades de financiamento	3	(3 014,36)	11 281,82
Variação de caixa e seus equivalentes(1+2+3)		36 945,33	(5 345,29)
Efeitos das diferenças de câmbio			
Caixa e seus equivalentes no início do período		180 772,05	186 117,34
Caixa e seus equivalentes no fim do período		217 717,38	180 772,05

DEMONSTRAÇÃO DAS ALTERAÇÕES NOS FUNDOS PATRIMONIAIS NO ANO 2023

Descrição	Notas	Fundos patrimoniais atribuídos aos instituidores da entidade-mãe										Interesses minoritários	Total dos fundos patrimoniais
		Fundos	Excedentes técnicos	Reservas	Resultados transitados	Ajustamentos em activos financeiros	Excedentes de revalorização	Outras variações nos fundos patrimoniais	Resultado líquido do período	Total			
1		3 446,52	-	-	58 929,49	-	-	-	492 290,55	9 016,73	563 683,29		563 683,29
ALTERAÇÕES NO PERÍODO													
Primeira adoção do novo referencial contabilístico													
Alterações de políticas contabilísticas													
Diferenças de conversão de demonstrações financeiras													
Realização de excedente de revalorização de activos fixos e intangíveis													
Excedentes de revalorização de activos fixos tangíveis e intangíveis e respectivas variações													
Ajustamentos por impostos diferidos													
Outras alterações reconhecidas nos fundos patrimoniais					9 016,73				(13 438,96)	(9 016,73)	(13 438,96)		(13 438,96)
2					9 016,73				(13 438,96)	(9 016,73)	(13 438,96)		(13 438,96)
3													
RESULTADO LÍQUIDO DO PERÍODO													
4=2+3													
RESULTADO EXTENSIVO													
OPERAÇÕES COM INSTITUIDORES NO PERÍODO													
Fundos													
Subsídios, doações e legados													
Outras operações													
5													
6=1+2+3+5		3 446,52	-	-	67 946,22	-	-	-	478 851,59	42 710,41	592 954,74	-	592 954,74




DEMONSTRAÇÃO DAS ALTERAÇÕES NOS FUNDOS PATRIMONIAIS NO ANO 2024

Descrição	Notas	Fundos patrimoniais atribuídos aos instituidores da entidade-mãe										Total dos fundos patrimoniais	
		Fundos	Excedentes técnicos	Reservas	Resultados transitados	Ajustamentos em ativos financeiros	Excedentes de revalorização	Outras variações nos fundos patrimoniais	Resultado líquido do período	Total	Interesses minoritários		
6		3 446,52	-	-	67 946,22	-	-	-	478 851,59	42 710,41	592 954,74	-	592 954,74
ALTERAÇÕES NO PERÍODO													
Primeira adoção do novo referencial contabilístico													
Alterações de políticas contabilísticas													
Diferenças de conversão de demonstrações financeiras													
Realização de excedente de revalorização de ativos fixos tangíveis e intangíveis													
Excedentes de revalorização de ativos fixos tangíveis e intangíveis e respectivas variações													
Ajustamentos por impostos diferidos													
Outras alterações reconhecidas nos fundos patrimoniais		-	-	-	42 710,41	-	-	(16 269,84)	(16 269,84)	(42 710,41)	(16 269,84)	-	(16 269,84)
7		-	-	-	42 710,41	-	-	(16 269,84)	(16 269,84)	(42 710,41)	(16 269,84)	-	(16 269,84)
8													
RESULTADO LÍQUIDO DO PERÍODO													
9=7+8													
RESULTADO EXTENSIVO										23 568,75	23 568,75		23 568,75
OPERAÇÕES COM INSTITUIDORES NO PERÍODO													
Fundos													
Subsídios, doações e legados													
Outras operações										(19 141,66)	7 298,91	-	7 298,91
10													
POSIÇÃO NO FIM DO PERÍODO		3 446,52	-	-	110 656,63	-	-	462 581,75	23 568,75	600 253,65	-	-	600 253,65
11=6+7+8+10													

A Direção,

 J. Almeida

Vale de Cavalos, 19 de Março de 2025

A Contabilista Certificada,



ANEXO ÀS DEMONSTRAÇÕES FINANCEIRAS

NOTA 1. CARATERIZAÇÃO DA ENTIDADE

O Aconchego-Centro de Apoio Social é uma Instituição Particular de Solidariedade Social (IPSS), constituída 13/09/1996, com sede no Jardim 25 de Abril, 1 em Vale de Cavalos, concelho de Chamusca, pessoa coletiva n.º 503 927 791, e tem como atividade principal Apoio Social a Idosos, utilizando o CAE 88101, designado por Atividades de Apoio Social para Pessoas Idosas, Sem Alojamento, inscrita na Direção Geral da Ação Social sob o n.º 58/97, no decorrer do ano de 2024 teve ao seu serviço um número médio de 14 empregados.

O Aconchego é uma associação, tem número ilimitado de associados, capital indeterminado e duração indefinida e a sua ação abarca todo o território nacional.

NOTA 2. REFERENCIAL CONTABILÍSTICO DE PREPARAÇÃO DAS DEMONSTRAÇÕES FINANCEIRAS

2.1 - As demonstrações financeiras anexas foram elaboradas no pressuposto da continuidade das operações a partir dos livros e registos contabilísticos da Entidade e de acordo com a Norma Contabilística para (NC-ESNL) aprovada pelo Decreto-Lei 36-A/2011 de 09 de Março, em harmonia com o Sistema de Normalização Contabilística (SNC) aprovado pelo Decreto-lei n.º 158/2009 de 13 de Julho com as retificações da Declaração de Retificação n.º 67-B/2009 de 11 de Setembro e com as alterações introduzidas pela Lei n.º 20/2010 de 23 de Agosto.

2.2 - *O conteúdo das contas das demonstrações financeiras é comparável com o do ano anterior.*

2.3 - A entidade adotou a NC-ESNL pela primeira vez em 2012, desta forma a entidade preparou o balanço de abertura a 1 de Janeiro de 2012 aplicando para o efeito as disposições previstas na NC-ME. As demonstrações financeiras de 2024, preparadas e aprovadas de acordo com o anterior referencial contabilístico de modo a que sejam comparáveis com as demonstrações financeiras de 2023.

A adoção de princípios e políticas contabilísticas de acordo com a NC-ESNL teve o seguinte efeito nos fundos patrimoniais e nos resultados de 2024. Em razão desta alteração não houve lugar a qualquer ajustamento (ver mapas de alterações de Fundos Patrimoniais na página 14).

NOTA 3. PRINCIPAIS POLÍTICAS CONTABILÍSTICAS

As principais políticas contabilísticas adotadas pela Entidade na preparação das demonstrações financeiras anexas são as seguintes:

3.1 – BASES DE APRESENTAÇÃO

As demonstrações financeiras anexas foram preparadas de acordo com as bases de apresentação das demonstrações financeiras (BADF):

3.1.1. - PRESSUPOSTO DA CONTINUIDADE

No âmbito do pressuposto da continuidade, a entidade avaliou a informação de que dispõe e as suas expectativas futuras, tendo em conta a capacidade da entidade prosseguir com o seu negócio. Da avaliação resultou que a atividade tem condições de prosseguir presumindo-se a sua continuidade.

3.1.2. – PRESSUPOSTO DO ACRÉSCIMO

Os elementos das demonstrações financeiras são reconhecidos logo que satisfeitas as definições e os critérios de reconhecimento de acordo com a estrutura concetual, independentemente do momento do pagamento ou do recebimento.


3.1.3.- CONSISTÊNCIA DE APRESENTAÇÃO

A apresentação e classificação de itens nas demonstrações financeiras é consistente de um período para o outro.

3.1.4. - MATERIALIDADE E AGREGAÇÃO

A materialidade depende da dimensão e da natureza da omissão ou do erro, ajuizados nas circunstâncias que os rodeiam. Considera-se que as omissões ou declarações incorretas de itens são materialmente relevantes se puderem, individual ou coletivamente, influenciar as decisões económicas tomadas por parte dos utentes com base nas demonstrações financeiras. Um item que não seja materialmente relevante para justificar a sua apresentação separada na face das demonstrações financeiras pode porém ser materialmente relevante para que seja apresentado separadamente nas notas do presente anexo.

As demonstrações financeiras resultam do processamento de grandes números de transações ou outros acontecimentos que são agregados em classes de acordo com a sua natureza ou função. A fase final do processo de agregação e classificação é a apresentação de dados condensados e classificados que formam linhas de itens na face do balanço, na demonstração dos resultados, na demonstração de alterações no capital próprio e na demonstração de fluxos de caixa ou no anexo.



3.1.5. - COMPENSAÇÃO

Os Ativos e os passivos, os rendimentos e os gastos, não são compensados exceto quando tal for exigido ou permitido pela NC-ESNL. Assim, o rédito deve ser mensurado tomando em consideração a quantia de quaisquer descontos comerciais e abatimentos de volume concedidos pela Entidade. A Entidade empreende, no decurso das suas atividades ordinárias, outras transações que não geram rédito mas que são inerentes às principais atividades que o geram. Os resultados de tais transações são apresentados, quando esta apresentação reflita a substância da transação ou outro acontecimento, compensando qualquer rendimento com os gastos relacionados resultantes da mesma transação.

Os ganhos e perdas provenientes de um grupo de transações semelhantes são relatados numa base líquida, por exemplo, ganhos e perdas de diferenças cambiais ou ganhos e perdas provenientes de instrumentos financeiros detidos para negociação. Estes ganhos e perdas são relatados separadamente se forem materialmente relevantes.

3.1.6. - INFORMAÇÃO COMPARATIVA

A informação está comparativa com respeito ao período anterior para todas as quantias relatadas nas demonstrações financeiras. A informação comparativa foi incluída para a informação narrativa e descritiva quando é relevante para uma compreensão das demonstrações financeiras do período corrente, a menos que a NC-ESNL o permita ou exija de outra forma.

A informação narrativa proporcionada nas demonstrações financeiras relativa a períodos anteriores que continua a ser relevante no período corrente é divulgada novamente.

A comparabilidade da informação entre períodos é continuamente objeto de aperfeiçoamento com o intuito de ser cada vez mais um instrumento de ajuda aos utentes permitindo-lhes tomar decisões económicas e avaliar as tendências na informação financeira para finalidades de previsão.

3.2.- POLÍTICAS DE RECONHECIMENTO E MENSURAÇÃO

3.2.1.- ATIVOS FIXOS TANGÍVEIS

Os Ativos fixos tangíveis são inicialmente registados ao custo de aquisição ou produção, o qual inclui o custo de compra, quaisquer custos diretamente atribuíveis às atividades necessárias para colocar os Ativos na localização e condição necessárias para operarem da forma pretendida.

As designadas propriedades de investimento (terrenos e edifícios), bem como os Ativos biológicos de produção, são reconhecidos como Ativos fixos tangíveis. Os animais ou plantas vivos detidos pela entidade e que não se enquadrem na atividade agrícola integram a subcategoria de equipamentos biológicos.

Os Ativos fixos tangíveis são apresentados pelo respetivo valor líquido de depreciações acumuladas.

As depreciações são calculadas, após o momento em que o bem se encontra em condições de ser utilizado, de acordo com o método da linha reta, em conformidade com o período de vida útil estimado para cada grupo de bens.

As vidas úteis e método de depreciação dos vários bens são revistos anualmente. O efeito de alguma alteração a estas estimativas é reconhecido prospetivamente na demonstração dos resultados.

As despesas de manutenção e reparação (dispêndios subsequentes) que não são suscetíveis de gerar benefícios económicos futuros adicionais são registadas como gastos no período em que incorrem.

O ganho (ou a perda) resultante da alienação ou abate de um Ativo fixo tangível é determinado como a diferença entre o justo valor do montante recebido na transação ou a receber e a quantia escriturada do Ativo e é reconhecido em resultados no período em que ocorre o abate ou a alienação. Os Ativos fixos tangíveis são depreciados em quota anual durante as vidas úteis estimadas:

Edifícios e outras construções	- 50 anos
Equipamento básico	- 6 anos
Equipamento de transporte	- 5 anos
Equipamento administrativo	- 5 a 8 anos
Outros	- 6 a 8 anos

3.2.2. – ATIVOS INTANGÍVEIS

Os Ativos intangíveis são mensurados ao custo deduzido de amortizações acumuladas, sendo os dispêndios com atividades de pesquisa reconhecidos como gastos no período em que incorrem.

As depreciações são calculadas, após o momento em que o bem se encontra em condições de ser utilizado, de acordo com o método da linha reta, em conformidade com o período de vida útil estimado para cada grupo de bens.

As vidas úteis e método de depreciação dos vários bens são revistos anualmente. O efeito de alguma alteração a estas estimativas é reconhecido prospetivamente na demonstração dos resultados.

3.2.3. – INVENTÁRIOS

Os inventários são registados ao menor de entre o custo e o valor líquido de realização. O valor líquido de realização representa o preço de venda estimado deduzido de todos os custos estimados necessários para a concluir os inventários e para efetuar a sua venda.

O método de custeio dos inventários adotado pela Entidade consiste no custo específico.

3.2.4. – ATIVOS E PASSIVOS FINANCEIROS

Os Ativos e os passivos financeiros são reconhecidos no balanço quando a Entidade se torna parte das correspondentes disposições contratuais.

Os Ativos e passivos financeiros encontram-se mensurados ao custo.

Estão incluídos nesta categoria os seguintes Ativos financeiros:

- Clientes e outras dívidas de terceiros (deduzido de perdas por imparidade);
- Outros Ativos financeiros (deduzidos de eventuais imparidades);
- Contratos de concessão de empréstimos (deduzidos de eventuais perdas por imparidade);
- Caixa e depósitos bancários (vencíveis a menos de 3 meses);
- Participações financeiras em entidades que não sejam subsidiárias, empresas conjuntamente controladas e associadas;
- Ativos e passivos financeiros detidos para negociação;
- Outros Ativos ou passivos financeiros que por definição sejam considerados nesta rubrica.

Estão incluídos nesta categoria os seguintes passivos financeiros:

- Fornecedores e outras dívidas de terceiros;
- Financiamentos obtidos;
- Outros passivos financeiros;
- Contratos para contrair empréstimos.

Subsequentemente, se o montante da perda por imparidade diminui e tal diminuição pode ser objetivamente relacionada com um acontecimento que teve lugar após o reconhecimento da perda, esta deve ser revertida por resultados. A reversão deve ser efetuada até ao limite da quantia que estaria reconhecida caso a perda não tivesse sido inicialmente registada. A reversão de perdas por imparidade é reconhecida em resultados como reversões de perdas por imparidade, não sendo permitida a reversão de perdas por imparidade registada em investimentos em instrumentos de capital próprio (mensurados ao custo).

A Entidade desreconhece Ativos financeiros apenas quando os direitos contratuais aos seus fluxos de caixa expiram por cobrança, ou quando transfere para outra entidade o controlo desses Ativos financeiros e todos os riscos e benefícios significativos associados à posse dos mesmos.

A Entidade desreconhece passivos financeiros apenas quando a correspondente obrigação seja liquidada, cancelada ou expire.

3.2.5. – RECONHECIMENTO DO RÉDITO

O rédito compreende o valor da contraprestação recebida ou a receber pela prestação de serviços decorrentes da atividade normal da Entidade. O rédito é reconhecido líquido do Imposto sobre o Valor Acrescentado (IVA), abatimentos e descontos.

A Entidade reconhece rédito quando este pode ser razoavelmente mensurável, seja provável que a Entidade obtenha benefícios económicos futuros, e os critérios específicos descritos a seguir se encontrem cumpridos.

Os rendimentos são reconhecidos na data da realização da prestação dos serviços, ou seja quando incorre nos gastos necessários para a execução dos mesmos, se necessário socorre-se do método da percentagem de acabamento ou do método do lucro nulo na impossibilidade de determinar fiavelmente o desfecho dos contratos de prestação de serviço.

Os juros recebidos são reconhecidos atendendo ao pressuposto do acréscimo, tendo em consideração o montante em dívida e a taxa efetiva durante o período até à maturidade.

Os dividendos são reconhecidos como outros ganhos e perdas líquidos quando existe o direito de os receber.

O montante do rédito não é considerado como razoavelmente mensurável até que todas as contingências relativas a uma venda estejam substancialmente resolvidas. A Entidade baseia as suas estimativas em resultados históricos, considerando o tipo de cliente, a natureza da transação e a especificidade de cada acordo.

3.2.6. – SUBSÍDIOS

Os subsídios apenas são reconhecidos quando uma certeza razoável de que a Entidade irá cumprir com as condições de atribuição dos mesmos e de que os mesmos irão ser recebidos.

Os subsídios associados à aquisição ou produção de Ativos não correntes são inicialmente reconhecidos no capital próprio, sendo subsequentemente imputados numa base sistemática (proporcionalmente às amortizações dos Ativos subjacentes) como rendimentos do período durante as vidas úteis dos Ativos com os quais se relacionam.

Outros subsídios são, de uma forma geral, reconhecidos como rendimentos de uma forma sistemática durante os períodos necessários para os balancear com os gastos que é suposto compensarem. Os subsídios que têm por finalidade compensar perdas já incorridas ou que não têm custos futuros associados são reconhecidos como rendimentos do período em que se tornam recebíveis.

3.2.8. – PROVISÕES

Não se verificaram quaisquer movimentos em Provisões.

3.2.9. – LOCAÇÃO FINANCEIRA

Não se registaram quaisquer movimentações no âmbito da locação financeira.

3.2.10. – CUSTOS DE EMPRÉSTIMOS OBTIDOS

Não foram contraídos empréstimos.

3.2.11. – TRANSAÇÕES E SALDOS EM MOEDA ESTRANGEIRA


As demonstrações financeiras da Entidade são apresentadas em euros, sendo o euro a moeda funcional e de apresentação.

Não houve quaisquer transações em moeda estrangeira.

3.2.12. – BENEFÍCIOS DOS EMPREGADOS

Os benefícios dos emprego classificam-se em:

- a) Benefícios de curto-prazo
Os benefícios de curto prazo incluem salários, ordenados e refeição.
- b) Benefícios de cessação
Resultam de benefícios pagos em consequência da cessação de contrato de trabalho.

A Direção,


Vale de Cavalos, 19 de Março de 2025

A Contabilista Certificada,


3.3 – OUTRAS POLÍTICAS CONTABILÍSTICAS RELEVANTES

Não se registou a aplicação de outras políticas contabilísticas relevantes

3.4 – JUÍZOS DE VALOR

Na preparação das demonstrações financeiras anexas não foram efetuados juízos de valor nem estimativas.

3.5 – ACONTECIMENTO SUBSEQUENTES E PRINCIPAIS PRESSUPOSTOS RELATIVOS AO FUTURO.

Não houve acontecimentos subsequentes à data do balanço e pressupostos que influenciassem a elaboração do balanço e demais documentação.

3.6 – PRINCIPAIS FONTES DE INCERTEZA DAS ESTIMATIVAS

As estimativas e os pressupostos subjacentes foram determinados com base no melhor conhecimento existente à data de aprovação das demonstrações financeiras dos eventos e transações em curso, assim como na experiência de eventos passados e/ou correntes. Contudo, poderão ocorrer situações em períodos subsequentes que, não sendo previsíveis à data de aprovação das demonstrações financeiras, não foram consideradas nessas estimativas. As alterações às estimativas que ocorram posteriormente à data das demonstrações financeiras serão corrigidas de forma prospetiva. Por este motivo e dado o grau de incerteza associado, os resultados reais das transações em questão poderão diferir das correspondentes estimativas.

NOTA 4. POLÍTICAS CONTABILÍSTICAS, ALTERAÇÕES NAS ESTIMATIVAS CONTABILÍSTICAS E ERROS.**4.1 – APLICAÇÃO INICIAL DA DISPOSIÇÃO DAS NC-ESNL COM EFEITOS NO PERÍODO CORRENTE OU EM QUALQUER PERÍODO ANTERIOR, OU COM POSSÍVEIS EFEITOS EM PERÍODOS FUTUROS:**

Não se verificaram quaisquer efeitos resultantes da adoção inicial da NC-ESNL.

4.2 – ALTERAÇÃO VOLUNTÁRIA EM POLÍTICAS CONTABILÍSTICAS COM EFEITO NO PERÍODO CORRENTE OU EM QUALQUER PERÍODO ANTERIOR (SENDO IMPRATICÁVEL DETERMINAR A QUANTIA DE AJUSTAMENTO) OU COM POSSÍVEIS EFEITOS EM PERÍODOS FUTUROS.


Não se verificaram quaisquer efeitos resultantes de alteração voluntária em políticas contabilísticas.

4.3 – ALTERAÇÕES EM ESTIMATIVAS CONTABILÍSTICAS COM EFEITO NO PERÍODO CORRENTE OU QUE SE ESPERA QUE TENHAM EFEITO EM FUTUROS PERÍODOS.

Não se verificaram quaisquer alterações em estimativas contabilísticas.

4.4 – ERROS MATERIALMENTE RELEVANTES DE PERÍODOS ANTERIORES

Não se verificaram erros materialmente relevantes em períodos anteriores.

A Direção,


Vale de Cavalos, 19 de Março de 2025

A Contabilista Certificada,



NOTA 5. ATIVOS FIXOS TANGÍVEIS

Não existem compromissos contratuais, à data do balanço, relacionados com Ativos fixos tangíveis. Não houve lugar a justos valores com evidência no mercado. Durante os períodos findos em 31/12/2024 e em 31/12/2023, o movimento ocorrido na quantidade escriturada dos Ativos fixos tangíveis, bem como nas respetivas depreciações acumuladas, foi o seguinte:

ACTIVO BRUTO

	Saldo em 01/01/2023	Aumentos e Reavaliações	Abates e Alienações	Correções e Transferências	Saldo em 01/01/2024	Aumentos e Reavaliações	Abates e Alienações	Correções e Transferências	Saldo em 31/12/2024
Ativos Fixos tangíveis:									
Terrenos e recursos naturais	66 069,09		8 513,00		57 556,09			(5 312,21)	52 243,88
Edifícios e outras construções	471 548,61	9 603,38	12 692,21		468 459,78			5 312,21	473 771,99
Equipamento básico	117 130,53	5 241,90			122 372,43	941,79			123 314,22
Equipamento de transporte	52 405,92	49 828,62			102 234,54				102 234,54
Equipamento administrativo	31 286,54				31 286,54				31 286,54
Equipamentos biológicos	-				-				-
Ativos fixos tangíveis em curso	59 456,32				59 456,32				59 456,32
Outros Ativos fixos tangíveis	3 273,57				3 273,57				3 273,57
Totais	801 170,58	64 673,90	21 205,21	-	844 639,27	941,79	-	-	845 581,06

DEPRECIAÇÕES ACUMULADAS

	Saldo em 01/01/2023	Aumentos	Abates e Alienações	Correções e Transferências	Saldo em 01/01/2024	Aumentos	Abates e Alienações	Correções e Transferências	Saldo em 31/12/2024
Ativos Fixos Tangíveis:									
Terrenos e recursos naturais	-				-				-
Edifícios e outras construções	186 502,00	10 483,79	1 918,80		195 066,99	10 483,79			205 550,78
Equipamento básico	117 097,88	906,27			118 004,15	991,34			118 995,49
Equipamento de transporte	52 405,92	12 457,16			64 863,08	12 457,16			77 320,24
Equipamento administrativo	30 779,95	173,29			30 953,24	111,10			31 064,34
Equipamentos biológicos	-				-				-
Outros Ativos fixos tangíveis	3 023,47	250,10			3 273,57				3 273,57
Totais	389 809,22	24 270,61	1 918,80	-	412 161,03	24 043,39	-	-	436 204,42

GASTOS EM DEPRECIACÕES

	Ano:2023	Ano:2024
Ativos Fixos Tangíveis		
Terrenos e recursos naturais	-	-
Edifícios e outras construções	10 483,79	10 483,79
Equipamento básico	906,27	991,34
Equipamento de transporte	12 457,16	12 457,16
Equipamento administrativo	173,29	111,10
Equipamentos biológicos	-	-
Outr Ativos fixos tangíveis	250,10	-
Totais	24 270,61	24 043,39

NOTA 6. ATIVOS INTANGÍVEIS

Não existem compromissos contratuais, à data do balanço, relacionados com Ativos fixos intangíveis. Não houve lugar a justos valores com evidência no mercado. Durante os períodos findos em 31/12/2024 e em 31/12/2023.

ACTIVO BRUTO

	Saldo em 01/01/2023	Aumentos e Reavaliações	Abates e Alienações	Correções e Transferências	Saldo em 01/01/2024	Aumentos e Reavaliações	Abates e Alienações	Correções e Transferências	Saldo em 31/12/2024
Ativos Fixos Intangíveis:									
Projectos de desenvolvimento	-	-	-	-	-	-	-	-	-
Programas de computador	1 396,84	-	-	-	1 396,84	-	-	-	1 396,84
Propriedade industrial	-	-	-	-	-	-	-	-	-
Outros Ativos intangíveis	-	-	-	-	-	-	-	-	-
Ativos Fixos Intangíveis em curso									
Totais	1 396,84	-	-	-	1 396,84	-	-	-	1 396,84

NOTA

DEPRECIACÕES ACUMULADAS

7.

	Saldo em 01/01/2023	Aumentos	Abates e Alienações	Correções e Transferências	Saldo em 01/01/2024	Aumentos	Abates e Alienações	Correções e Transferências	Saldo em 31/12/2024
Ativos Fixos Intangíveis:									
Projectos de desenvolvimento	-	-	-	-	-	-	-	-	-
Programas de computador	1 396,84	-	-	-	1 396,84	-	-	-	1 396,84
Propriedade industrial	-	-	-	-	-	-	-	-	-
Outros Ativos intangíveis	-	-	-	-	-	-	-	-	-
Totais	1 396,84	-	-	-	1 396,84	-	-	-	1 396,84

GASTOS E DEPRECIACÕES

	Ano:2023	Ano:2024
Ativos Fixos Intangíveis:		
Goodwill	-	-
Projectos de desenvolvimento	-	-
Programas de computador	-	-
Propriedade industrial	-	-
Outros Ativos intangíveis	-	-
Totais	-	-

LOCAÇÕES

Não se verificaram quaisquer movimentos relativos a locações

NOTA 8. EMPRÉSTIMOS OBTIDOS

A Entidade contraiu um empréstimo no decorrer do ano de 2023.

A Direção,



Vale de Cavalos, 19 de Março de 2025

A Contabilista Certificada,



Empréstimos e Descobertos Bancários

	2023	2024
Não Correntes		
Empréstimos Bancários	11 748,00	9 315,02
Contas Correntes Caucionadas		
Descobertos Bancários		
Papel comercial	11 748,00	9 315,02
Correntes		
Empréstimos Bancários		
Descobertos Bancários		
Livranças		
Contas Correntes Caucionadas		
Factoring		
Papel comercial	-	-
	-	-

NOTA 9. INVENTÁRIOS

Em 31/12/2024 e em 31/12/2023, os inventários da Entidade são detalhados conforme se segue:

9 INVENTÁRIOS

	Inventário em 01/01/2023	Compras	Reclassificações e regularizações	Inventário em 31/12/2023	Compras	Reclassificações e regularizações	Inventário em 31/12/2024
Matérias primas e consumíveis	741,00	49 539,28	961,36	554,40	48 747,59	908,78	879,48
Produtos e trabalhos em curso	-	-	-	-	-	-	-
Produtos acabados	-	-	-	-	-	-	-
Mercadorias	997,24	16 224,49		630,11	15 073,22		479,31
	1 738,24	65 763,77	961,36	1 184,51	63 820,81	908,78	1 358,79
Custo das mercadorias vendidas e das matérias consumidas				67 278,86			64 555,31
Variações nos inventários da produção				-			-

NOTA 10. RÉDITO

O rédito reconhecido pela Entidade em 31/12/2024 e 31/12/2023 é detalhado conforme se segue:

	2023	2024
Venda de bens	-	-
Prestação de serviços	138 474,92	137 279,81
Juros	6,03	2 759,64
Outros Rendimentos	312 283,29	262 887,02
Royalties		
Dividendos		
Totais	450 764,24	402 926,47

NOTA 11. ATIVOS CONTINGENTES

Não se verificaram quaisquer movimentos relativos provisões, passivos contingentes e Ativos contingentes

A Direção,



Vale de Cavalos, 19 de Março de 2025

A Contabilista Certificada,



12 SUBSÍSIOS E OUTROS APOIOS (Subsídios à exploração)

	Ano Data de início	Ano Data de fim	Valor Atribuído	Balanço				Demonstração de resultados																
				Capital próprio		Diferimentos		Financiamentos		Subs. Invest. Imputados		Subs. à Exploração												
				2023	2024	2023	2024	2023	2024	2023	2024	2023	2024											
Subsídios e Apoios à Exploração:																								
Segurança Social - Participação Centro Dia	2023	2023	63 727,77																				61 258,76	63 727,77
Segurança Social - Participação Apoio Domiciliário	2023	2023	94 661,50																				91 066,46	94 661,50
Segurança Social - Participação Centro Convívio	2023	2023	11 124,40																				10 587,74	11 124,40
Freguesia Vale de Cavalos-Apoio Financeiro	2023	2023	1 500,00																				3 800,00	1 500,00
Município da Chamusca-Apoio financeiro	2023	2023	1 419,08																				8 966,50	1 419,08
Instituto Gestão Financeira - Projeto FELIZ_MENTE	2023	2023	45 382,19																				30 761,01	45 382,19
Resiljejo - Projeto FELIZ_MENTE	2023	2023																					1 503,33	
Ecoteal - Projeto FELIZ_MENTE	2023	2023																					4 008,33	
Sisav/Egejo - Projeto FELIZ_MENTE	2023	2023																					3 758,33	
Outras Entidades/Doações	2023	2023	20 980,65																				33 909,73	20 980,65
Totais			238 795,59																				256 000,89	238 795,59

A Direção,



Vale de Cavalos, 19 de Março de 2025

A Contabilista Certificada,



NOTA 13. EFEITOS DE ALTERAÇÕES EM TAXAS DE CÂMBIO.

Não se verificaram quaisquer efeitos de alterações de taxas.

NOTA 14. IMPOSTO SOBRE O RENDIMENTO.**14 Imposto sobre o Rendimento**

	2024	2023
Imposto corrente		
Imposto diferido		
	-	-
Reconciliação da Taxa Efectiva de Impostos		
Resultados Antes de Impostos	3 339,83	2 960,17
Imposto sobre o Rendimento do Exercício	701,36	621,63
Amortizações e provisões não aceites para efeitos fiscais		
Multas, coimas, juros compensatórios		
Correções relativas ao ano anterior		
Tributação Autónoma		
Reconhecimento de passivos por impostos diferidos		
Outros (prejuízos fiscais de anos anteriores)		
Imposto sobre o Rendimento do Exercício	701,36	621,63
Taxa média efectiva de imposto	21,00%	21,00%


NOTA 15. INSTRUMENTOS FINANCEIROS A Entidade desenvolve uma variedade de Ativos e passivos financeiros, no âmbito da sua política de gestão, nomeadamente:

15.1 CLIENTES

	Quantia Nominal		Imparidade		Valor Líquido	
	2023	2024	2023	2024	2023	2024
Cientes Correntes						
Saldos não vencidos	10 295,72	7 851,75			10 295,72	7 851,75
Saldos vencidos: Até 180 dias						
De 180 a 360 dias						
Mais de 360 dias	731,16	731,16	37,09	37,09	694,07	694,07
Cientes Cobranças Duvidosas						
Saldos não vencidos						
Saldos vencidos: Até 180 dias						
De 180 a 360 dias						
Mais de 360 dias						
Totais	11 026,88	8 582,91	37,09	37,09	10 989,79	8 545,82

15.5 Fornecedores

	2023	2024
Fornecedores, Conta Corrente	12 812,33	10 743,54
Fornecedores, títulos a pagar		
	12 812,33	10 743,54

A Direção,


Vale de Cavalos, 19 de Março de 2025

A Contabilista Certificada,



15.6 Outras contas a pagar

	2023	2024
Não Correntes		
Clientes (saldos contrários)		
Pessoal		
Fornecedores de investimentos		
Adiantamentos por conta de vendas		
	-	-
Corrente		
Clientes (saldos contrários)	5,00	-
Pessoal	-	
Empresas do Grupo e Participadas		
Outros accionistas		
Fornecedores de investimentos	-	-
Adiantamentos por conta de vendas		
Credores por acréscimos de gastos		
Remunerações a pagar ao pessoal	30 402,98	31 020,39
Juros a liquidar		
Outros acréscimos de gastos	656,02	937,64
Outros Credores	446,25	832,63
	31 510,25	32 790,66
Totais	31 510,25	32 790,66

15.7 Diferimentos

	2023	2024
Gastos a reconhecer:		
Em ativos fixos tangíveis	182,08	182,08
Em Fornecimentos e serviços	272,95	281,95
...		
Totais	455,03	464,03

15.8 Adiantamentos a Fornecedores

	2023	2024
Adiantamentos a Fornecedores		53,09
	-	53,09

NOTA 16 BENEFÍCIOS DOS EMPREGADOS

O número médio de empregados da associação durante o ano de 2024 foi de 14.

Não houve alteração da composição e titularidade dos Órgãos Sociais da instituição, durante o ano de 2024.

Os titulares dos Órgãos Sociais não auferiram qualquer remuneração. O regime do exercício das suas funções é feito em regime de voluntariado.

A Direção


Vale de Cavalos, 19 de Março de 2025

A Contabilista Certificada,



16.1 Gastos com o Pessoal


	2023	2024
Remunerações do Pessoal	183 804,77	179 235,73
Encargos com Remunerações	40 806,18	39 749,86
Seguros	1 976,32	2 242,04
Outros Gastos com o Pessoal	7 617,12	1 079,79
Totais	234 204,39	222 307,42

NOTA 17. OUTRAS DIVULGAÇÕES EXIGIDAS POR DIPLOMAS LEGAIS

A entidade não apresenta dívidas ao Estado nem à Segurança Social em situação de mora.

NOTA 18. OUTRAS INFORMAÇÕES RELEVANTES**18.1 Fornecimentos e Serviços Externos**

	2023	2024
Subcontratos	-	-
Serviços Especializados:		
Trabalhos Especializados	26 867,53	13 261,19
Publicidade	526,94	173,19
Vigilância e Segurança	720,09	748,08
Honorários	10 914,95	-
Comissões	-	-
Conservação e Reparação	3 052,20	3 869,21
Serviços Bancários	417,58	296,56
Outros	-	-
Materiais:		
Ferramentas e Utensílios de Desgaste Rápido	3 624,59	2 035,05
Livros e Documentação Técnica	-	-
Material de Escritório	1 283,20	725,02
Artigos para Oferta	1 081,01	-
Material de Limpeza, Higiene e Conforto	3 632,86	3 368,61
Outros	-	-
Electricidade	5 203,56	9 655,51
Combustíveis	8 829,82	11 554,53
Água	2 491,96	2 859,08
Outros fluidos	-	43,25
Deslocações, Estadas e Transportes:		
Deslocações e Estadas	54,10	375,85
Transportes de Pessoal	-	-
Transportes de mercadorias	-	-
Serviços Diversos:		
Rendas e Alugueres	-	-
Comunicação	1 461,08	1 296,25
Seguros	1 788,64	2 407,17
Contencioso e Notariado	30,00	-
Limpeza, Higiene e Conforto	7 867,53	7 544,10
Outros Serviços	380,00	-
Totais	80 227,64	60 212,65

A Direção,


Vale de Cavalos, 19 de Março de 2025

A Contabilista Certificada,



18.2 Outras Perdas e Gastos


	2023	2024
Impostos:		
Impostos Diretos	-	-
Impostos Indiretos	0,02	-
Taxas	623,66	875,37
Gastos e Perdas em Investimentos Não Financeiros:		
Alienações	-	-
Outros:		
Correções Relativas a Exercícios Anteriores	11,11	5 802,00
Quotizações	270,00	340,00
Insuficiência de Impostos s/ rendimento	-	-
Outras não especificadas	-	-
Totais	904,79	7 017,37

18.3 Outros Rendimentos e Ganhos

	2023	2024
Rendimentos Suplementares:		
Serviços Sociais	898,38	7 565,54
Cantinas Sociais	-	-
Outros rendimentos suplementares	-	-
Rendimentos e Ganhos em Investimentos Não Financeiros:		
Alienações	15 713,59	-
Outros:		
Descontos de pronto pagamento obtidos	-	1,20
Correções Relativas a Exercícios Anteriores	23 223,26	254,85
Excesso de Estimativa para Impostos	-	-
Ganhos em outros instrumentos financeiros	177,33	-
Imputação de Subsídios para Investimentos	16 269,84	16 269,84
Totais	56 282,40	24 091,43

18.4 Vendas e Serviços Prestados

	2023	2024
Serviços Prestados:		
Quotas dos Utilizadores	110 769,21	115 958,17
Quotas e jóias	4 674,00	4 452,00
Serviços Secundários	23 031,71	16 869,64
Totais	138 474,92	137 279,81

A Direção,

 [Assinado]

Vale de Cavalos, 19 de Março de 2025


A Contabilista Certificada,


18.5 Mapa Anual de Investimentos

Descrição	VALORES DE AQUISIÇÃO			Valor Imobilizado	Registo Documento			
	Base	Iva	Total		Nº Arquivo	Data	Entidade	
ATIVOS FIXOS TANGÍVEIS	€	0,00	0,00	0,00				
Equipamento Básico	€	0,00	0,00	0,00				
Máquina de lavar roupa	€	770,00	177,10	947.10	941,79	4/50013	13/05/2024	Álvaro Eletrodomésticos
Edifícios e Outras Construções	€	0,00	0,00	0,00	0,00			
	€							
Equipamento de Transporte	€	0,00	0,00	0,00	0,00			
	€							
	€							
	€							
	€							
	€							
INVESTIMENTOS EM CURSO	€	0,00	0,00	0,00	0,00			
	€							
TOTAIS	€	0,00	0,00	0,00	941,79			

18.6 Perdas por Imparidade

	Saldos em			Saldos em			Saldos em
	01/01/2023	Aumentos	Reversões	01/01/2024	Aumentos	Reversões	31/12/2024
Clientes	37,09			37,09-			37,09
Outros devedores				-			-
Totais	37,09-	-	-	37,09-		-	37,09

A Direção,


Vale de Cavalos, 19 de Março de 2025

A Contabilista Certificada,



18.7 Estado e Outros Entes Públicos

	2023	2024
Saldos Devedores		
IRC – A Recuperar	1,51	214,03
IRC – Pagamento por Conta		
Retenção imposto s/ rend.	-	-
IVA - A Recuperar	439,99	1 857,61
Restantes Impostos	-	-
Contribuição p/ Seg. Social	-	-
	441,50	2 071,64
Saldos Credores		
Corrente		
IRC - A Pagar	701,36	621,63
Retenção imposto s/ rend.	382,23	544,00
Retenção imposto s/ rend. - prestacional		
IVA - A Pagar	1 245,22	40,26
Restantes Impostos	-	-
Contribuição p/ Seg. Social	4 152,69	4 831,33
Contribuição p/ Seg.Social - prestacional		
	6 481,50	6 037,22

18.8 Caixa e Depósitos Bancários

	2023	2024
Caixa	18,80	108,96
Depósitos à ordem	49 060,23	35 915,40
Depósitos a prazo	131 693,02	116 693,02
Totais	180 772,05	152 717,38

18.9 Investimentos Financeiros

	2023	2024
Outros Investimentos Financeiros:		
Fundo de Compensação do Trabalho	1 858,70	1 858,70
Totais	1 858,70	1 858,70

18.10 Outros Instrumentos Financeiros

	2023	2024
Outros Instrumentos Financeiros:		
Outros activos financeiros	-	65 000,00
Totais	-	65 000,00

18.11 Juros, Dividendos e Outros Rendimentos Similares

	2023	2024
Juros Obtidos:		
De Depósitos	6,03	2 759,64
Outros rendimentos similares	-	-
Totais	6,03	2 759,64

18.12 Subsídios, Doações e Legados à Exploração



	2023	2024
Subsídios dos Estado e Outros Entes Públicos	212 821,17	217 814,94
Subsídios de Outras Entidades	9 269,99	-
Doações e Heranças	33 909,73	20 980,65
Totais	256 000,89	238 795,59

18.13 Gastos e Perdas de Financiamento

	2023	2024
Juros Suportados:		
Juros de financiamento obtidos	465,78	577,82
Juros de mora e compensatórios	0,40	3,56
Totais	466,18	581,38

18.14 Fundadores/associados...

	2023	2024
Fundadores/beneméritos/...associados		
Quotas/Sócios	5 077,00	5 944,00
Totais	5 077,00	5 944,00

A Direção,



Vale de Cavalos, 19 de Março de 2025

A Contabilista Certificada,


ANÁLISE ECONÓMICA E FINANCEIRA

No ativo líquido não corrente, que engloba o imobilizado, há a registar um decréscimo de -23101,6€ (-5,32%)

Quanto ao ativo corrente regista-se que relativamente ao ano anterior um acréscimo de 26734,87€ (12,09%)

As disponibilidades financeiras em relação ao ano transato registaram um acréscimo de 36945,33€ (20,44%)

Comparativamente ao ano anterior o Total do Ativo evidenciou um relativo acréscimo de 3633,27€ (0,55%)

Quanto ao Passivo, comparando com o ano anterior há a registar um decréscimo de -1232,66€ (-2,43%)

No apuramento final dos Resultados o Total dos Gastos registados apresenta o valor de 378736,09€

No apuramento final dos Resultados o Total dos Rendimentos registados atingiu o valor de 402926,47€

Quanto ao Resultado Líquido apurado, verificou-se que foi no montante 23568,75€

De seguida se desenvolve quadro com alguns dados relevantes, relativos aos últimos três anos:

Descrição	Resultante de:	2024	2023	2022
Solvabilidade Total	Fundos Patrimoniais/Passivo	1210,89%	1167,14%	1070,12%
Autonomia Financeira	Fundos Patrimoniais/Ativo Líquido	91,07%	90,46%	91,45%
Cash Flow/Volume de Negócios	(Resultados Líquidos+ Depreciações) / (Serviços Prestados +Vendas)	34,68%	48,37%	15,65%
Valor Acrescentado Bruto	Custos de Existências +Fornecimentos e Serviços de Terceiros+ Outros Custos	131 804 €	148 411 €	136 239 €
Valor Acrescentado por Trabalhador	Valor Acrescentado Bruto/Nº de Trabalhadores	8 787 €	9 894 €	9 731 €

PROPOSTA:

A Direção propõe à Assembleia Geral:

1. Que seja aprovado o Relatório e as Contas de Gerência do exercício de 2024;
2. Que o resultado líquido positivo no montante de 23.568,75€, seja transferido para Resultados Transitados.

Vale de Cavalos, 19 de Março de 2025


A Direção,

O Presidente



(Henrique Miguel Pires Ricardo)

O Vice-Presidente




(Ana Margarida Costa Laranjinha da Cruz)

O Tesoureiro




(Maria Teresa da Silva Saramago Arraiolos)

O Secretário



(Isabel Maria Ferreira Cardador)

O Vogal



(João de Oliveira Eduardo)

RELATÓRIO ANUAL DO CONTABILISTA CERTIFICADO**Nota introdutória:**

É obrigatória a assinatura de um contabilista, com inscrição cativa na Ordem dos Contabilistas Certificados, nos documentos e relatórios e contas da instituição.

As contas de 2024, foram preparadas de acordo com os princípios do Sistema de Normalização Contabilística para as Entidades do Sector Não Lucrativo e com as normas fiscais em vigor

Para além de outros, foram efetuados os seguintes procedimentos:

1. Organização e acompanhamento da gestão, em conformidade com os preceitos legais;
2. Execução de acordo com os registos contabilísticos que serviram de base à elaboração do Balanço, da Demonstração dos Resultados e outras Demonstrações Financeiras e anexos;
3. Execução e análise da informação financeira divulgada;
4. Execução e análise de reconciliações bancárias;
5. Execução e análise de elementos de proveitos, custos;
6. As contas foram elaboradas de acordo com o Sistema de Normalização Contabilística para as Entidades do Sector Não Lucrativo e com as normas fiscais em vigor.

Assim, considero que é de aprovar o Balanço, a Demonstração dos Resultados e as outras Demonstrações Financeiras, relativos à Gerência de 1 de Janeiro a 31 de Dezembro de 2024, pois em meu entender, satisfazem os requisitos legais.

Vale de Cavalos, 19 de Março de 2025

A Contabilista Certificada (nº85871),

Dina Maria de Almeida Coelho

(Dina Maria de Almeida Coelho)

RELATÓRIO E PARECER DO CONSELHO FISCAL

De acordo com a legislação e os Estatutos o Conselho Fiscal do Aconchego – Centro de Apoio Social emite Relatório e Parecer sobre os documentos de prestação de contas apresentadas pela Direção, referentes à Gerência de 1 de Janeiro a 31 de Dezembro de 2024 e inclui o Balanço, a Demonstração dos Resultados, Relatório e outras Demonstrações Financeiras.

Pela Direção, foram respeitadas as obrigações legais e estatutárias. O desenvolvimento da atividade da instituição foi acompanhado em pormenor pelo Conselho Fiscal. Os documentos, relatório e contas foram analisados concluindo-se que tudo está devidamente, pelo que somos do parecer favorável que o Balanço, a Demonstração de Resultados, Relatório e outras Demonstrações Financeiras, referentes à Gerência de 1 de Janeiro a 31 de Dezembro de 2024, e merecem a aprovação da Assembleia Geral.

Vale de Cavalos, 19 de Março de 2025

O Presidente do Conselho Fiscal,

(Luís Manuel Ventura Pires)

1º Vogal
(Hernâni Manuel Martinho Leandro)

(Hernâni Manuel Martinho Leandro)

2º vogal

(João Luís Braz do Forno)

(João Luís Braz do Forno)

Vale de Cavalos, 19 de Março de 2025

A Direção,

(Assinatura da Direção)

A Contabilista Certificada,

(Assinatura da Contabilista Certificada)